

Zanim przystąpisz do drukowania i wycinania,
kilka słów ode mnie :)

Jest mi niezmiernie miło, że zdecydowałeś się na zakup moich materiałów.
Mam nadzieję, że pomogą one uczynić Twoje lekcje jeszcze bardziej atrakcyjnymi,
a Tobie jako lektorowi ułatwią pracę.

Tak prosto!

Do opracowania pomocy wykorzystywałam zakupione przeze mnie grafiki lub autorskie
rysunki opracowane przez współpracującą ze mną lektorkę Karolinę Chojnacką.

Materiały są przeznaczone do użytku osoby, która je bezpośrednio zakupiła.

Przekazywanie, kopiowanie, udostępnianie jako własne jest zabronione.

Dziękuję!

KILKA PRAKTYCZNYCH RAD:

- karty obrazkowe /wyrazowe lub karty pracy mozesz wydrukować według swoich potrzeb tzn. 1 arkusz na stronie bądź 2, 4 lub więcej - uzyskasz wtedy format mniejszy niż A4
- tył kart obrazkowych/ wyrazowych zadrukuj zawartym w pakiecie "tłem"
- do gry BINGO wydrukuj i wytnij tyle obrazków, aby wystarczyło dla każdego gracza do zapełnienia planszy
- tył obrazków do gry BINGO zadrukuj kartą z napisami BINGO
- jeśli masz inne pytanie dotyczące pracy moimi materiałami zapraszam do kontaktu

Miłej pracy!



Ewelina

Autor / Kontakt

Ewelina Pazdan- Morawczyńska
Szkoła Językowa Kinder School
ul. Konarskiego 32b, 39-200 Dębica
tel. 692-37-807
email: kinder.school.shop@gmail.com



Zostaw







LADYBIRD



BUTTERFLY



SPIDER



ANT



BEE





BEEBLE



CATERPILLAR



GRASSHOPPER



DRAGONFLY



SNAIL



FLY




WORM


















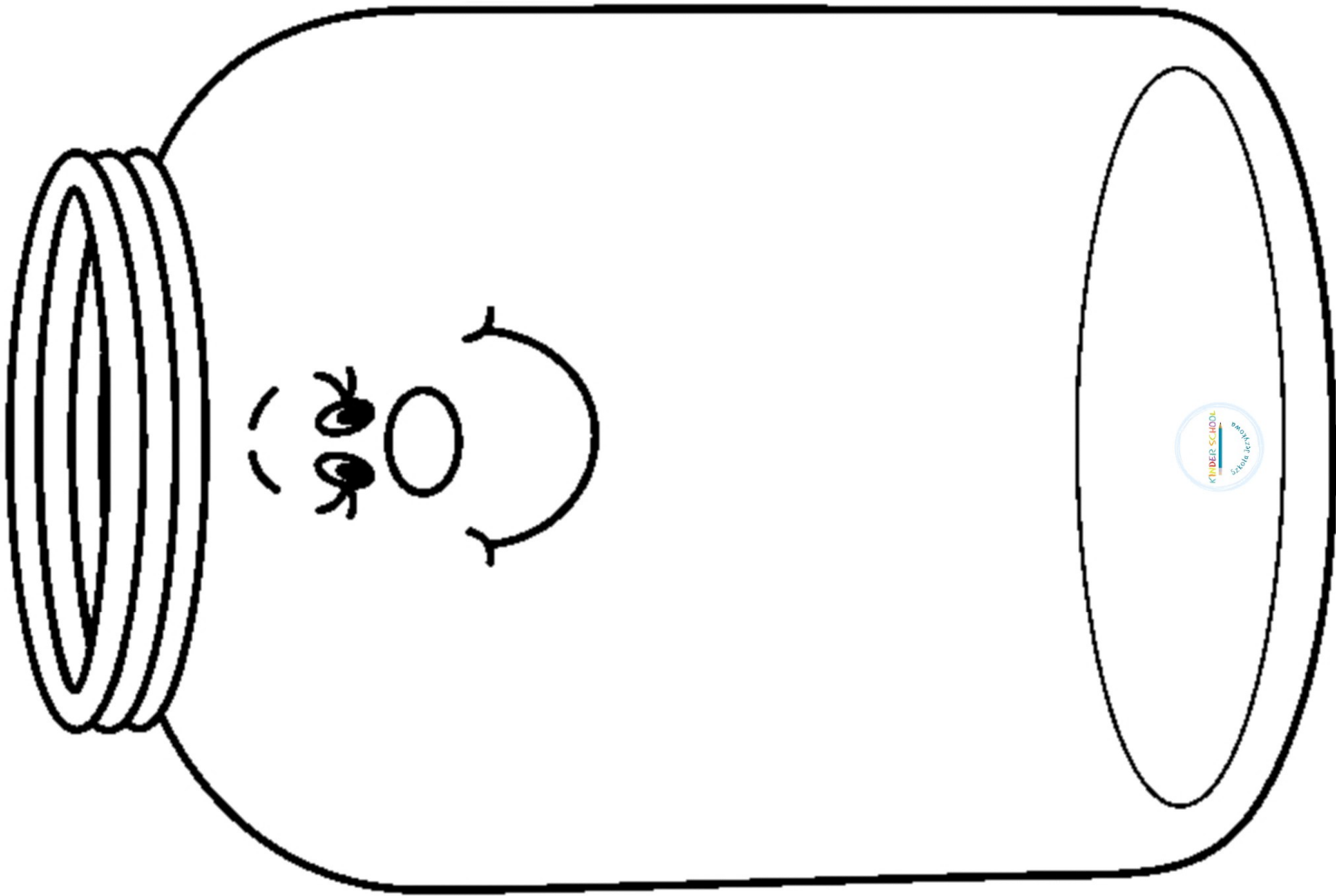


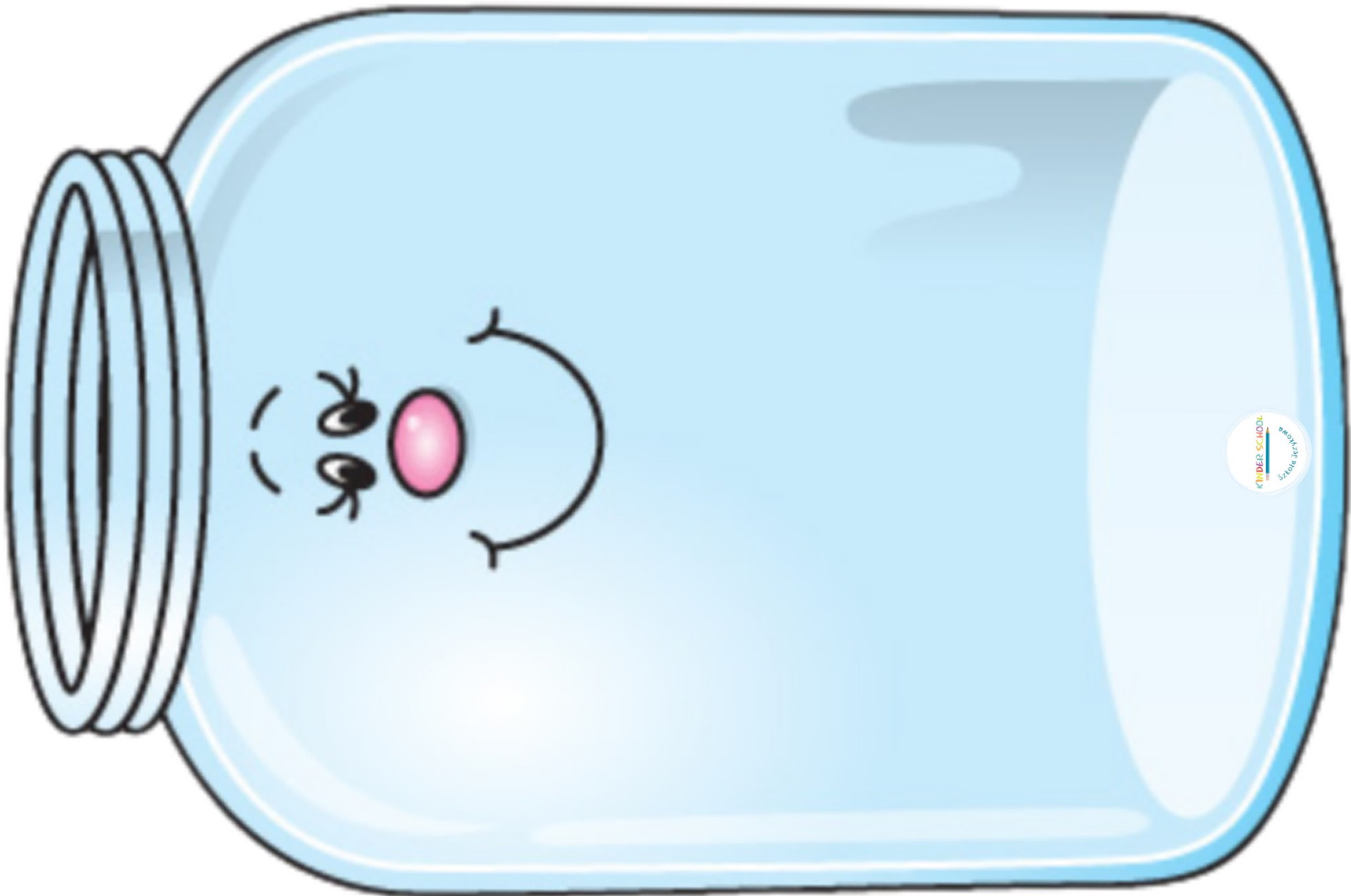












IN THE MEADOW ...



LADYBIRD

BUTTERFLY

SPIDER

ANT

BEE

BEETLE

CATERPILLAR

GRASSHOPPER

FLY

DRAGONFLY

SNAIL

WORM

LADYBIRD

BUTTERFLY

SPIDER

ANT

BEE

BEETLE

CATERPILLAR


GRASSHOPPER


FLY


DRAGONFLY

SNAIL

WORM









DO YOU LIKE *spiders* ?

 YES, I DO.

 NO, I DON'T.

I LIKE *snails*.

I DON'T LIKE *bees*.



Bugs

Match the picture to the word. / Połącz słowo z obrazkiem.



BUTTERFLY

SNAIL



WORM

ANT



FLY

LADYBIRD



BEE

GRASSHOPPER



SPIDER



CATERPILLAR



DRAGONFLY









BEE

Bugs



What comes next? Draw. / Co będzie kolejne? Narysuj.



Bugs

I spy with my little eye... Count. / Moje oko wypatrzyło... Policz.



Bugs

I spy with my little eye... Count and circle.
Moje oko wypatrzyło... Policz i zakreśl.



I can see **SIX / SEVEN/ NINE** ladybirds.

I can see **FIVE / THREE / FOUR** bees.

I can see **SEVEN/ EIGHT/FOUR** spiders.

I can see **FOUR/ FIVE/ SEVEN** butterflies.


I can see **TWO/ ONE/ FOUR** ants.

I can see **FOUR / ONE/ TWO** snails.

Bugs

Follow the bugs' trails to find their favourite flowers.


Idź po śladzie i znajdź ulubione kwiatki owadów.



Bugs




Find the way to the little ladybird. Write the letters and read the clue.
Znajdź drogę do małej biedroneczki, zapisz literki i odczytaj hasło.



--	--	--	--	--	--	--	--	--	--

Bugs

Who's hiding in the grass? Match.
Kto ukrył się w trawie? Połącz.




Bugs

Who's hiding in the grass? Match and write. Use the words:
bee, ladybird, snail, spider, caterpillar, butterfly

Kto ukrył się w trawie? Połącz i napisz. Użyj słów:

bee, ladybird, snail, spider, caterpillar, butterfly



It's a



It's a



It's a



It's a



It's a



It's a



KINDER SCHOOL

Szkoła Językowa

KINDER SCHOOL

Szkoła Językowa

KINDER SCHOOL

Szkoła Językowa

KINDER SCHOOL

Szkoła Językowa

KINDER SCHOOL

Szkoła Językowa

KINDER SCHOOL

Szkoła Językowa

KINDER SCHOOL

Szkoła Językowa